

# Die richtige Türlösung für jede Pflegesituation






# ARLU hilft, ein sicheres Wohnumfeld zu gewährleisten

Zuverlässige Türbeschläge sind entscheidend, auch im Gesundheitswesen. Die robusten Türbeschläge von ARLU® sind für eine intensive Nutzung ausgelegt und kombinieren Langlebigkeit mit reibungslosen Bewegungen. Dies ist eine wesentliche Voraussetzung für eine effiziente und barrierefreie Raumgestaltung. Mit ARLU-Lösungen bringen Sie die Gesundheitsversorgung auf ein höheres Niveau.

# Unsere Lösungen auf einen Blick


# Optimieren Sie Ihr Pflegeumfeld mit



POCKET



XPERTA



UNISLIDE



INVISIBLE NEO

POCKET

## Die ideale, platzsparende Lösung für Eckschiebetüren

Im Gesundheitswesen ist es oft eine Herausforderung, kleine Räume abzutrennen, ohne dabei Kompromisse bei Licht und Zugänglichkeit einzugehen. Die **Pocket-Schiebetüren von ARLU** bieten die Antwort. Sie lassen sich vollständig in die Wand einschieben und bieten so eine kompakte Lösung, insbesondere bei Ecklösungen. **So bleibt zum Beispiel ein abschließbares Badezimmer für Rollstuhlfahrer leicht zugänglich.** Die Tasche passt sich mühelos an Standardtürhöhen an oder kann auch deckenhoch eingebaut werden. Das System ist für Glas- und Holzschiebetüren bis zu einem Gewicht von 120 kg erhältlich.



KLICKEN SIE HIER  
FÜR WEITERE  
INFORMATIONEN ZU  
POCKET

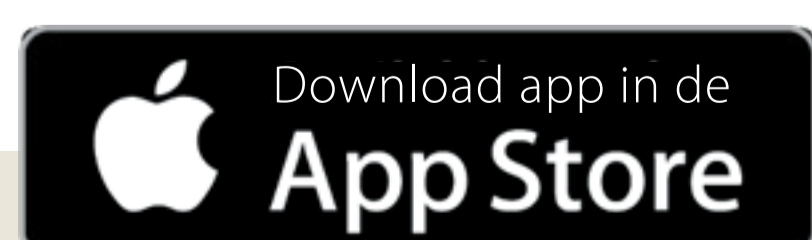




XPERTA + A-SLIDE

## Vielseitiges und extrem leises, motorisiertes Schiebetürsystem

Für Bewohner mit eingeschränkter Mobilität kann das Öffnen und Schließen von Türen eine körperliche Herausforderung sein. **Eine motorisierte Tür** erleichtert es, sich selbstständig im Raum zu bewegen. **Das intelligente Motorisierungssystem A-slide macht das Xperta Schiebetürsystem per Knopfdruck, per Fernbedienung oder über eine App bedienbar.** Es macht die Xperta noch benutzerfreundlicher. Durch den Anschluss von A-slide an ein geeignetes Schaltmodul lässt sich der Schiebetürsogar nahtlos in ein Hausautomationssystem integrieren. Die Einstellung erfolgt schnell und einfach über die praktische ARLU®-App.



KLICKEN SIE HIER  
FÜR WEITERE  
INFORMATIONEN ZU  
XPERTA



UNISLIDE

## Praktisches und unverzichtbares Hebeseystem in Kombination mit ARLU-Schiebetüren

---

Mit **Unislide** lassen sich **die Schiebetürsysteme pocket und xperta nahtlos in Hebeseysteme integrieren**. Dies ermöglicht Menschen mit eingeschränkter Mobilität einen einfachen Zugang zu verschiedenen Räumen. Beim Öffnen gleitet Unislide vollständig in die Wand und schafft einen geräumigen Durchgang. Durch die Auto-Eject-Funktion lässt sich die Tür auch wieder leicht schließen. **So genießen auch Rollstuhlfahrer eine optimale Zugänglichkeit der Räume.**





INVISIBLE NEO


## Garantie für feuerbeständige Türen für eine noch sicherere Pflegeumgebung

Die invisible neo-verdeckt liegende Bänder verleihen jedem Raum mit ihrer schlichten Ästhetik einen Hauch von Raffinesse. Mit einem **Öffnungswinkel von 180°** bieten sie die ultimative Freiheit und Leichtigkeit beim Öffnen und Schließen von Türen und machen jeden Raum mühelos zugänglich. Zusätzlich zu ihrem eleganten Design **sind die invisible neo-Bänder auch feuerbeständig, wenn sie mit einer Feuerschutztür kombiniert werden**, und zwar über einen Interdens-Brandschutzkit. Das verdeckt liegende Türband neo S5 (geeignet für Türen bis zu 60 kg) und das neo M6 (geeignet für Türen bis zu 80 kg) sind für Brandschutztüren mit der Klassifizierung EI<sub>30</sub> geeignet. Das neo L7 (geeignet für Türen bis zu 100 kg) kann bei Brandschutztüren mit der Klassifizierung EI<sub>60</sub> eingesetzt werden.

KLICKEN SIE HIER  
FÜR WEITERE  
INFORMATIONEN ZU  
INVISIBLE  
NEO







# Wer is ARLU?



**ARLU**<sup>®</sup>  
OPENING DOORS

ARLU öffnet die Tür zur Schaffung eines schönen und komfortablen Wohnumfelds für alle.

**argenta**   
Innenraumlösungen

**rob**   
Außenlösungen

Ihre ästhetischen Lösungen für Dreh-, Pivot- und Schiebetüren werden weltweit angeboten und ermöglichen jedem einen einfachen Zugang zu seinem Wohn- oder Arbeitsumfeld.

## ARLU AWARDS

2014

INVISIBLE NEO  
red dot & IF design award

2017

INVISIDOOR SDX CORNER  
design X50 award

2019

INVISIDOOR S  
IF design award & design X50 award

2021

INVISIDOOR 2.0  
red dot & IF design award

2022

DIVINA  
red dot

2024

XPERTA  
red dot

# ARLU<sup>®</sup>

OPENING DOORS

ENTDECKEN SIE ALLE UNSERE PRODUKTE AUF **ARLU.BE**

