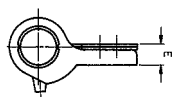


CHARNIERES A RESSORT 480.000

SIMPLE ACTION



Emballage et numéro de commande: les charnières à ressort sont emballées par paire en boîte de carton. Le numéro de commande correspond à une paire.

No. No.*	481.300 0	481.400 1	481.500 5	481.600 9	481.700 13
Dimension	3"	4"	5"	6"	7"
Hauteur des ailes	75 mm	100 mm	125 mm	150 mm	175 mm
Encombrement E	8 mm	9 mm	9 mm	9 mm	10 mm
Poids max. de la porte à conseiller : voir tableau simple action					

FINITION

	No.	No.	No.	No.	No.
Laqué noire	481.310	481.410	481.510	481.610	481.710
Galvanisé	481.320	481.420	481.520	481.620	481.720
Inox	481.307	481.407	481.507	481.607	481.707

2 charnières
par porte

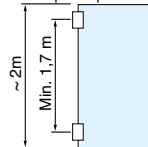


TABLEAU SIMPLE ACTION

No.	481.300	481.400	481.500	481.600	481.700
Larg. de porte max. 0,75 m	15 kg	22 kg	35 kg	45 kg	55 kg
Larg. de porte max. 1,00 m	11 kg	16 kg	26 kg	34 kg	42 kg

3 charnières
par porte

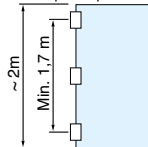


TABLEAU SIMPLE ACTION

No.	481.300	481.400	481.500	481.600	481.700
Larg. de porte max. 0,75 m	20 kg	30 kg	50 kg	65 kg	80 kg
Larg. de porte max. 1,00 m	15 kg	22 kg	37 kg	48 kg	60 kg

4 charnières
par porte

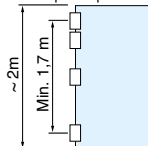
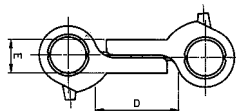



TABLEAU SIMPLE ACTION

No.	481.300	481.400	481.500	481.600	481.700
Larg. de porte max. 0,75 m	30 kg	45 kg	70 kg	90 kg	110 kg
Larg. de porte max. 1,00 m	22 kg	32 kg	52 kg	68 kg	85 kg

DOUBLE ACTION



Emballage et numéro de commande: les charnières à ressort sont emballées par paire en boîte de carton. Le numéro de commande correspond à une paire.

No. No.*	485.300 29	485.400 30	485.500 33	485.600 36	485.700 39
Dimension	3"	4"	5"	6"	7"
Hauteur des ailes	75 mm	100 mm	125 mm	150 mm	175 mm
Encombrement E	12 mm	12 mm	12 mm	13 mm	15 mm
Épaisseur de porte D	20 à 30 mm	25 à 38 mm	32 à 45 mm	35 à 50 mm	40 à 55 mm
Poids max. de la porte à conseiller : voir tableau double action					

FINITION

	No.	No.	No.	No.	No.
Laqué noire	485.310	485.410	485.510	485.610	485.710
Galvanisé	485.320	485.420	485.520	485.620	485.720
Inox	485.307	485.407	485.507	485.607	485.707

2 charnières
par porte

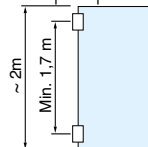


TABLEAU DOUBLE ACTION

No.	485.300	485.400	485.500	485.600	485.700
Larg. de porte max. 0,75 m	12 kg	14 kg	22 kg	28 kg	34 kg
Larg. de porte max. 1,00 m	9 kg	10 kg	16 kg	21 kg	26 kg

3 charnières
par porte

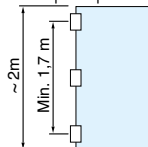


TABLEAU DOUBLE ACTION

No.	485.300	485.400	485.500	485.600	485.700
Larg. de porte max. 0,75 m	17 kg	21 kg	33 kg	42 kg	53 kg
Larg. de porte max. 1,00 m	13 kg	16 kg	25 kg	32 kg	40 kg

4 charnières
par porte

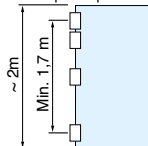


TABLEAU DOUBLE ACTION

No.	485.300	485.400	485.500	485.600	485.700
Larg. de porte max. 0,75 m	28 kg	33 kg	53 kg	67 kg	84 kg
Larg. de porte max. 1,00 m	21 kg	25 kg	40 kg	50 kg	63 kg

Pour un bon fonctionnement, les ressorts ne peuvent jamais être au-dessus de 100° (max. 3 trous). Ouverture max. de la porte: 90°. Les charnières à ressort inox sont fournies avec un ressort sulfaté. sur demande nous pouvons prévoir un ressort en acier inoxydable. Lors de l'emploi de ces ressorts spéciaux les poids des tableaux doivent être diminués de 13%.

FERME PORTE A RESSORT



No.	483.420	483.520	483.620	483.720
Hauteur des ailes	100 mm	125 mm	150 mm	175 mm
Dimension	4"	5"	6"	7"

Finition galvanisé : emballage et numéro de commande :

les ferme-portes à ressort sont emballés par paire en boîte de carton. Le numéro de commande correspond à une paire. Les ferme-portes **483.420** et **483.520** sont également disponibles en inox, sous les numéros de commande **483.407** et **483.507**.