

La bonne solution  
**pour chaque  
établissement de soins**





# ARLU contribue à garantir un environnement de vie sûr

Des systèmes de portes fiables sont essentiels, surtout dans le secteur des soins de santé. Les systèmes de portes d'ARLU® sont conçus pour un usage intensif et allient durabilité et souplesse de roulement. C'est essentiel pour un aménagement efficace et accessible des espaces. Les solutions d'ARLU permettent aux environnements de soins de santé d'atteindre un niveau supérieur.

# Nos solutions


# Optimisez vos espaces de soins avec



POCKET



XPERTA



UNISLIDE



INVISIBLE NEO

POCKET

## La solution idéale pour économiser de l'espace pour les portes coulissantes d'angle

Dans le secteur des soins de santé, il est souvent difficile de séparer de petits espaces sans compromettre la lumière et l'accessibilité. Le **système pocket d'ARLU** apporte la réponse. Les portes se glissent complètement dans le mur, offrant une solution compacte, en particulier dans les configurations d'angle. Par exemple, une salle de bains attenante reste **facilement accessible aux utilisateurs de fauteuils roulants**. Le système pocket s'adapte aux hauteurs de porte standard ou peut également être installé à hauteur de plafond. Le système est disponible pour les portes coulissantes en bois jusqu'à 120 kg.



CLIQUEZ ICI  
POUR PLUS  
D'INFORMATIONS SUR  
POCKET





XPERTA + A-SLIDE

## Systeme de porte coulissante extrêmement silencieux, équipé d'un moteur

Pour les résidents à mobilité réduite, l'ouverture et la fermeture des portes peut être physiquement difficile. Une **porte motorisée** permet de se déplacer plus facilement dans la pièce de manière autonome. **Le système de motorisation intelligent A-slide permet d'actionner le système de portes coulissantes Xperta via un bouton, une télécommande ou via l'application.** Il rend l'Xperta encore plus pratique. En raccordant l'A-slide à un module de commutation adapté, vous pouvez (même) intégrer la porte coulissante dans un système domotique. Le réglage des paramètres se fait rapidement et facilement via l'appli ARLU®, très pratique.



CLIQUEZ ICI  
POUR PLUS  
D'INFORMATIONS SUR  
XPERTA




UNISLIDE

## Systeme de levage pratique en combinaison avec les systemes de portes coulissantes ARLU

---

Unislide permet aux systemes de portes coulissantes pocket et Xperta d'etre **parfaitement compatible aux systemes de leve-personne au plafond**. Les personnes a mobilite reduite peuvent ainsi acceder facilement a differentes pieces. Lorsqu'elle est ouverte, la porte unislide glisse completement dans le mur, creant ainsi un passage spacieux. La fonction d'ejection automatique permet egalement a la porte de se refermer facilement. Ainsi, **les personnes en fauteuil roulant beneficent egalement d'une accessibilite optimale aux espaces**.





INVISIBLE NEO


## Garantie des portes résistantes au feu pour un environnement de soins encore plus sûr

Les charnières invisible neo ajoutent une touche sophistiquée à n'importe quelle pièce grâce à leur esthétique épurée. Avec **un angle d'ouverture de 180°**, elles offrent une liberté et une facilité ultime pour l'ouverture et la fermeture des portes, ce qui permet d'accéder facilement à n'importe quelle pièce. En plus de leur design élégant, les charnières invisibles neo sont également **résistantes au feu lorsqu'elles sont associées à une porte résistante au feu**, via un kit d'intumescence. La charnière invisible neo S5 (pour des portes jusqu'à 60 kg) et neo M6 (pour des portes jusqu'à 80 kg) sont adaptés aux portes coupe-feu de classification EI<sub>30</sub>. Le modèle neo L7 (pour des portes jusqu'à 100 kg) peut être utilisé avec des portes coupe-feu de classification EI<sub>60</sub>.

CLIQUEZ ICI  
POUR PLUS  
D'INFORMATIONS SUR  
INVISIBLE  
NEO







# Qui est ARLU?



**ARLU**<sup>®</sup>  
OPENING DOORS

ARLU<sup>®</sup> est la référence dans le domaine de l'ouverture de portes. ARLU est le fabricant des marques

**argenta**   
solutions d'intérieur

**rob**   
solutions d'extérieur

ARLU s'efforce de créer des espaces à la fois esthétiques et fonctionnels pour tout le monde. ARLU propose des solutions pour des portes coulissantes, battantes ou pivotantes esthétiques qui permettent à chacun d'accéder facilement à chaque espace.

## ARLU AWARDS

2014

INVISIBLE NEO  
red dot & IF design award

2017

INVISIDOOR SDX CORNER  
design X50 award

2019

INVISIDOOR S  
IF design award & design X50 award

2021

INVISIDOOR 2.0  
red dot & IF design award

2022

DIVINA  
red dot

2024

XPERTA  
red dot

# ARLU<sup>®</sup>

OPENING DOORS

DÉCOUVREZ TOUS NOS PRODUITS SUR **ARLU.BE**

