



FERRURES DESIGN





ARLU, LA RÉFÉRENCE EN MATIÈRE D'OUVERTURE DE PORTE

ARLU est le fabricant qui se cache derrière les noms de marque argenta® et rob®. Depuis plus d'un siècle déjà, argenta est la marque de référence pour tout ce qui concerne l'huissierie, mais aujourd'hui, elle est avant tout synonyme de systèmes de portes invisibles.

De nos jours, l'architecture minimaliste accorde énormément d'importance à la pureté des lignes et prône un « retour vers l'essentiel ». Sur le plan des portes intérieures, cela se traduit par des huisseries de porte dissimulées, par des techniques intégrées, des chambranles et des plinthes invisibles ainsi que par l'installation de portes coulissantes et pivotantes.

Argenta propose un éventail complet de solutions d'intérieur au design épuré.

TOUS LES DESSINS TECHNIQUES SONT INDICUÉS EN MILLIMÈTRES ET SONT SUSCEPTIBLES D'ÊTRE MODIFIÉS PAR ARLU.

01 BOIS

- 4 loft
- 8 square
- 12 slide linea
- 16 visitop alu
- 20 visitop inox

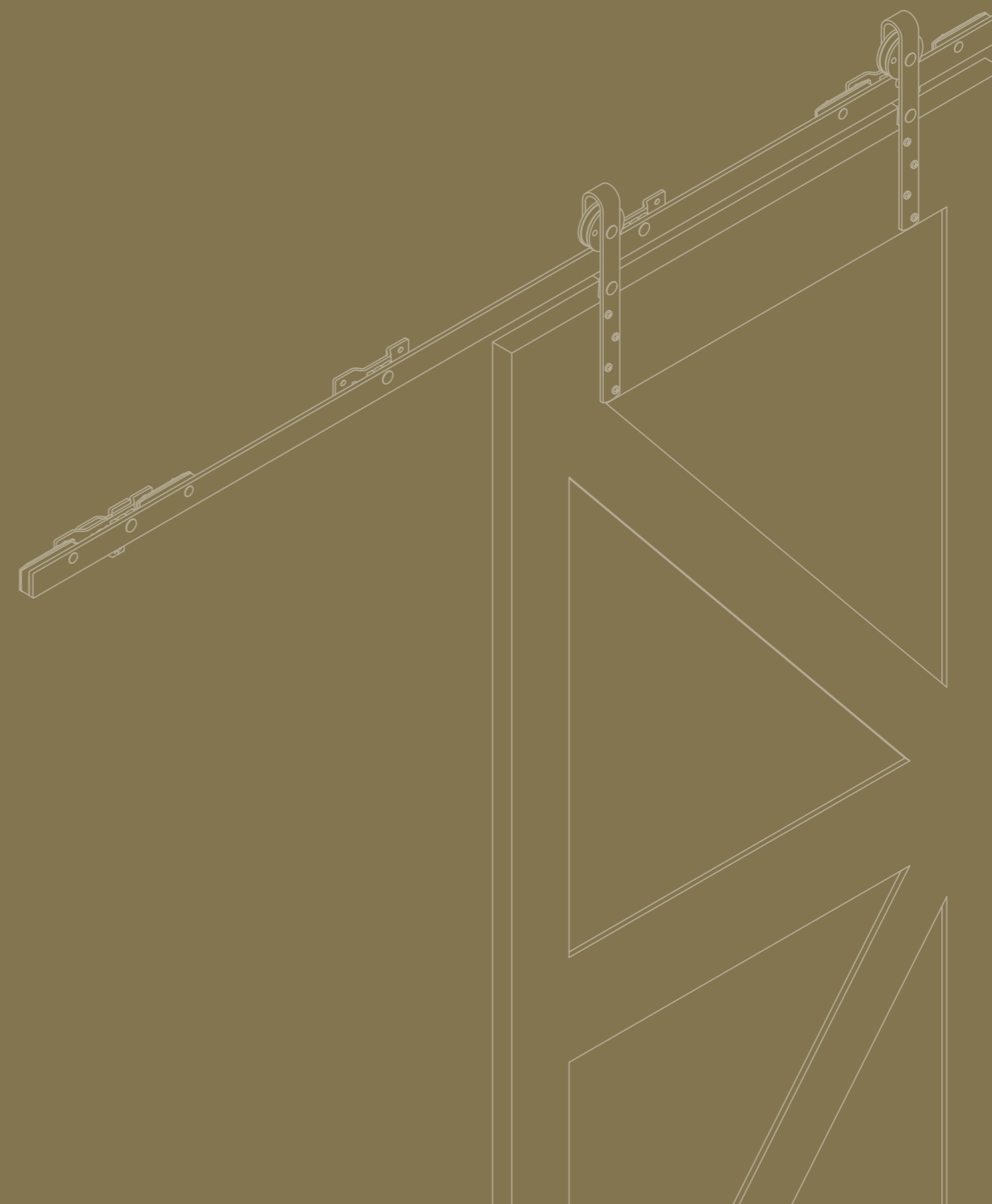
02 VERRE

- 26 visitop alu
- 30 visitop inox

01

FERRURES DESIGN BOIS

Les portes coulissantes en bois combinées à un système attrayant ne sont plus cachées ici. Le choix entre un design rustique ou moderne combiné à une variété de couleurs et de matériaux convient à tous les intérieurs. Chaque quincaillerie est conçue pour un montage mural et peut être utilisée avec une plinthe.






argenta **LOFT BOIS**

Ce système pour portes coulissantes 'vintage' évoque la nostalgie des maisons rurales ou cottages mais se prête également à l'intégration dans l'intérieur contemporain. Le Loft est disponible pour des portes en bois ou en verre de max. 100 kg et existe en versions noir (RAL 9005). L'insert synthétique des roulettes garantit un mouvement doux et silencieux. Soit les arrêts comprennent une pince invisible pour retenir la porte soit le nouveau softclose dissimulé garantit une fermeture complète plus douce de la porte.

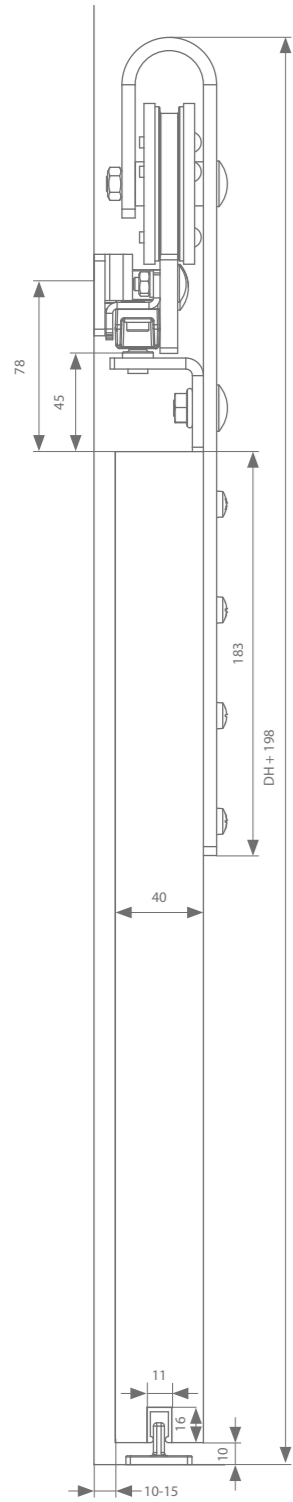
MONTAGE	EPAISSEUR DE PORTE	POIDS PORTE
		
	LARGEUR PORTE	
	730, 830, 930, 1030, 1130, 1230, 1350, 1500, 1750, 2000 MM	



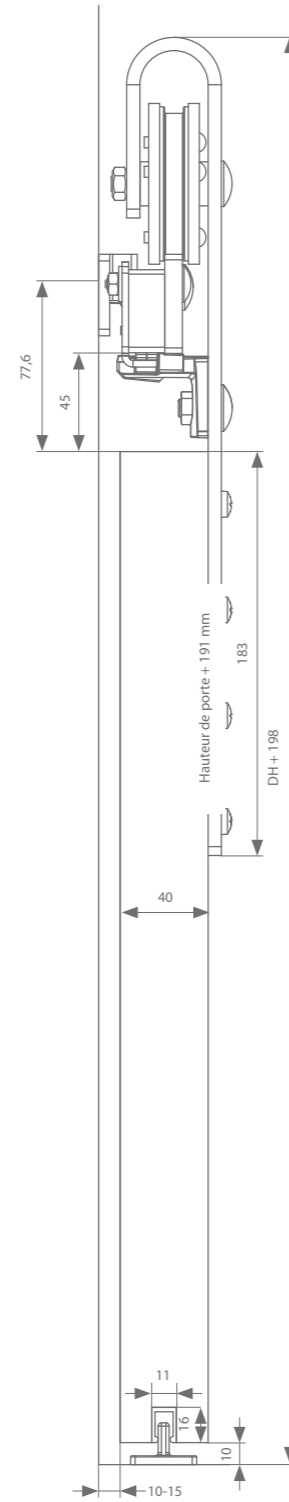
peinture texturée noire
RAL 9005

Dessin technique

2 x roulette



2 x softclose



Loft noir

	Largeur de porte max.	Longueur	Référence
Profil avec supports - noir	730 mm	1420 mm	470.282.073.22
	830 mm	1620 mm	470.282.083.22
	930 mm	1820 mm	470.282.093.22
	1030 mm	2020 mm	470.282.103.22
	1130 mm	2220 mm	470.282.113.22
	1230 mm	2420 mm	470.282.123.22
	1350 mm	2700 mm	470.282.135.22
	1500 mm	3000 mm	470.282.150.22
	1750 mm	3500 mm	470.282.175.22
	2000 mm	4000 mm	470.282.200.22
Garniture avec 2 roulettes			470.382.00
Garniture avec 2 softcloses			470.382.22
Profil de guidage (en option)		1000 mm	510.608.100
		1250 mm	510.608.125
		1500 mm	510.608.150
		2000 mm	510.608.200

Kits complets

	Largeur de porte max.	Longueur profil	Référence
Kit loft noir avec 2 roulettes	930 mm	1820 mm	470.382.093.00
Kit loft noir avec 2 softcloses	930 mm	1820 mm	470.382.093.22



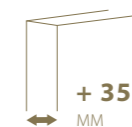
argenta **SQUARE BOIS**

Avec le nouveau venu, argenta vise une forme linéaire, intégrée dans un contexte minimaliste. La technique est caractérisée par le bon fonctionnement silencieux des roues invisibles. Pour les portes jusqu'à 80 kg vous pouvez faire le choix entre la version en aluminium anodisé ou en peinture par poudrage noire. En position ouverte ou fermée la porte est maintenue par un aimant.

MONTAGE




EPAISSEUR DE PORTE



POIDS PORTE



LARGEUR PORTE **JUSQU'À 930 ET JUSQU'À 1230 MM**



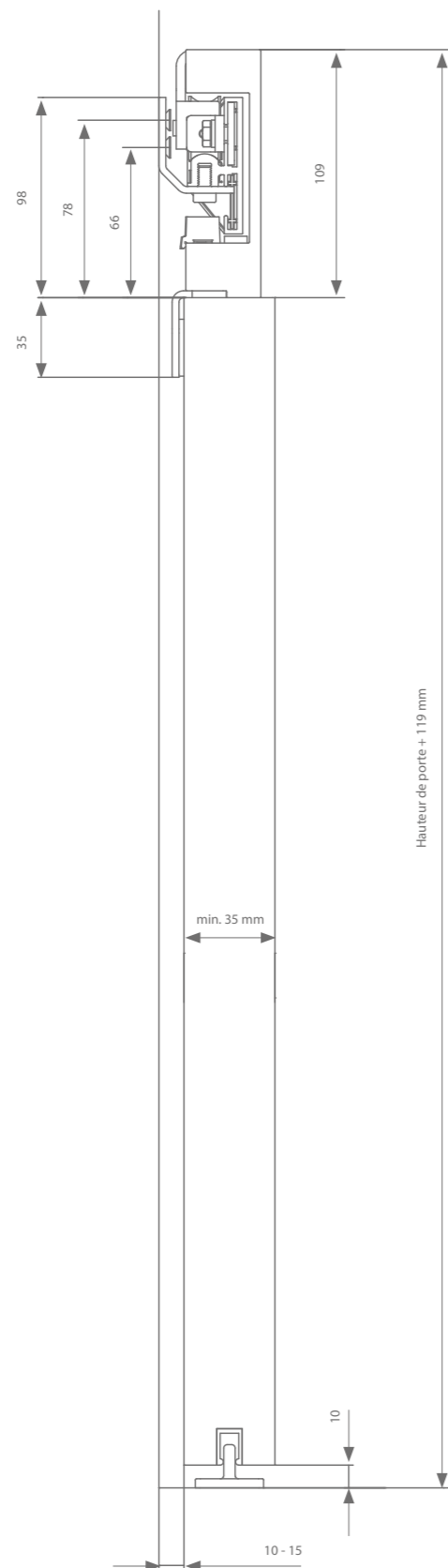
peinture texturée noire
RAL 9005



aluminium
anodisé

square bois

Dessin technique



configurez votre kit 

Square noir

	Largeur de porte max.	Longueur	Référence
Profil avec supports - noir	930 mm	1860 mm	470.234.093
	1230 mm	2460 mm	470.234.123
Garniture			470.334
Profil de guidage (en option)		1000 mm	510.608.100
		1250 mm	510.608.125

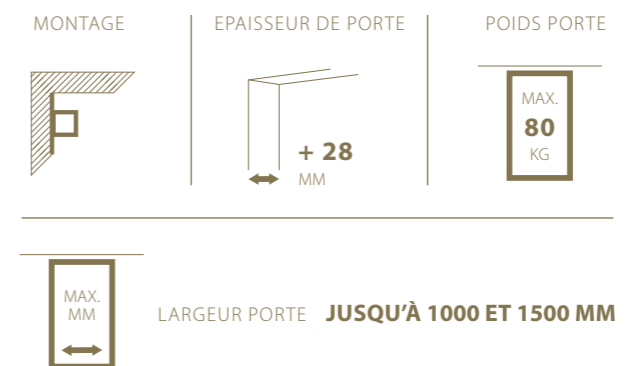
Square gris

	Largeur de porte max.	Longueur	Référence
Profil avec supports - grijs	930 mm	1860 mm	470.238.093
	1230 mm	2460 mm	470.238.123
Garniture			470.338
Profil de guidage (en option)		1000 mm	510.608.100
		1250 mm	510.608.125



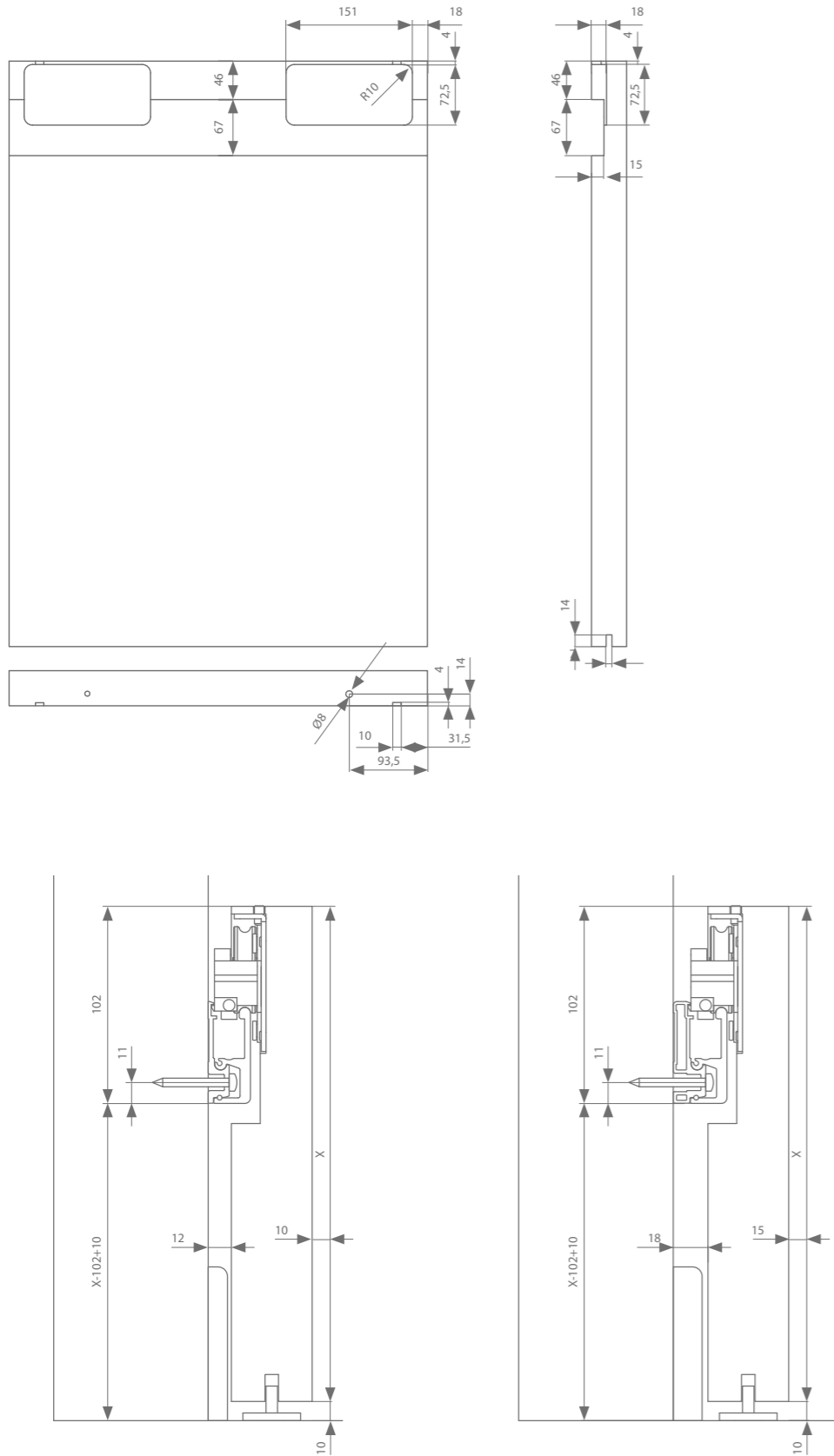
argenta **SLIDE LINEA**

Le slide linea est un système de porte coulissante en applique pour portes intérieures en bois avec un mécanisme anti-déraillement intégré et (en option) un Soft-Close intégré afin que la porte soit arrêtée et maintenue de manière dosée et contrôlée. Le système permet également d'ajuster la porte pour qu'elle puisse être accrochée parfaitement à angle droit.



aluminium
anodisé

Dessin technique



Profils

	Largeur de porte max.	Longueur	Référence
Permet une plinthe de 10 mm	1000 mm	2000 mm	21210011
	1500 mm	3000 mm	21310011
Permet une plinthe de 15 mm	1000 mm	2000 mm	21210012
	1500 mm	3000 mm	21310012


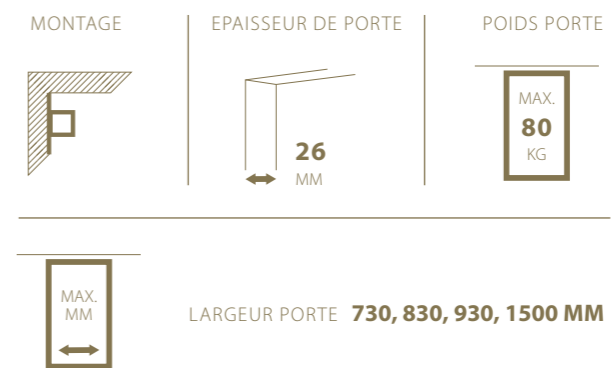
Garniture

	Référence
Garniture avec 2 arrêts	21210111
Garniture avec 2 Soft-Close	21210112

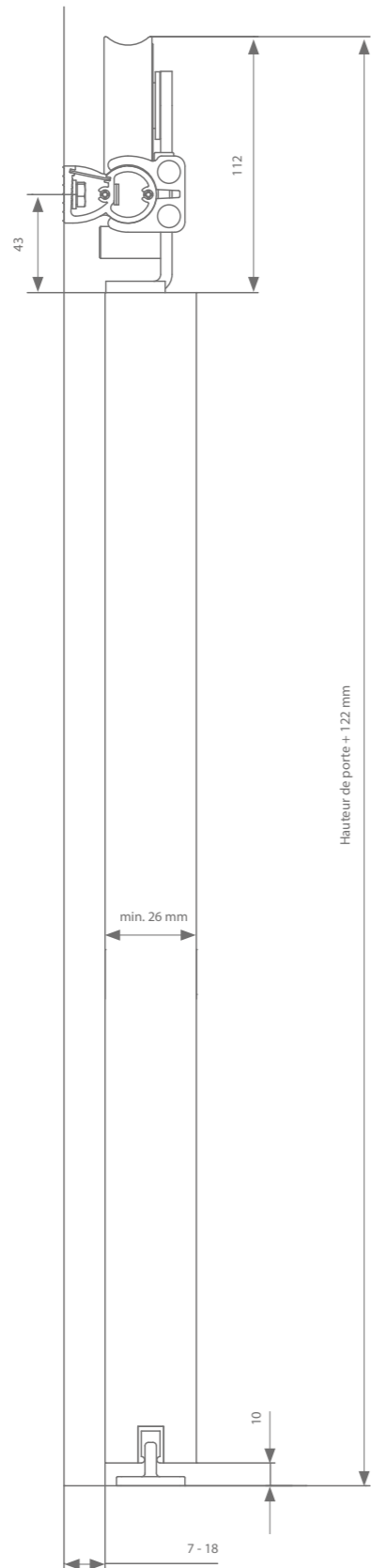


argenta VISITOP ALU BOIS

Visitop Alu se fait également remarquer par la visibilité de ses grandes roulettes et ses arrêts élégants. Ce concept design est disponible pour des portes en bois ou en verre de max. 80 kg et existe en aluminium anodisé ou en peinture texturée de haute qualité, noir ou blanc. Les dimensions des roulettes synthétiques garantissent un mouvement souple. L'ensemble est suspendu au nouveau profil supérieur, sans supports.



Dessin technique



Visitop alu noir

	Largeur de porte max.	Longueur	Référence
Profil - noir	730 mm	1460 mm	471.638.146.04
	830 mm	1660 mm	471.638.166.04
	930 mm	1860 mm	471.638.186.04
	1500 mm	3000 mm	471.638.300.04
Garniture			470.641.04
Profil de guidage (en option)		1000 mm	510.608.100
		1500 mm	510.608.150

Visitop alu gris

	Largeur de porte max.	Longueur	Référence
Profil - gris	730 mm	1460 mm	471.638.146
	830 mm	1660 mm	471.638.166
	930 mm	1860 mm	471.638.186
	1500 mm	3000 mm	471.638.300
Garniture			470.641.1
Profil de guidage (en option)		1000 mm	510.608.100
		1500 mm	510.608.150

Visitop alu blanc

	Largeur de porte max.	Longueur	Référence
Profil - blanc	730 mm	1460 mm	471.638.146.03
	830 mm	1660 mm	471.638.166.03
	930 mm	1860 mm	471.638.186.03
	1500 mm	3000 mm	471.638.300.03
Garniture			470.641.03
Profil de guidage (en option)		1000 mm	510.608.100
		1500 mm	510.608.150

Kits complets

	Largeur de porte max.	Longueur	Référence
Visitop alu bois noir	930 mm	1860 mm	470.641.186.04
Visitop alu bois anodisé	930 mm	1860 mm	470.641.186
Visitop alu bois blanc	930 mm	1860 mm	470.641.186.03



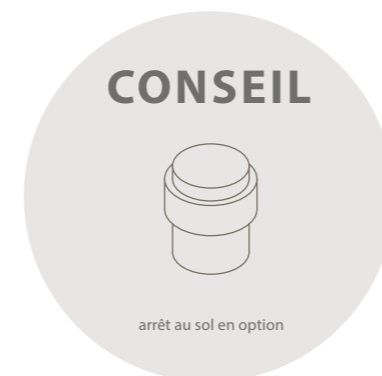
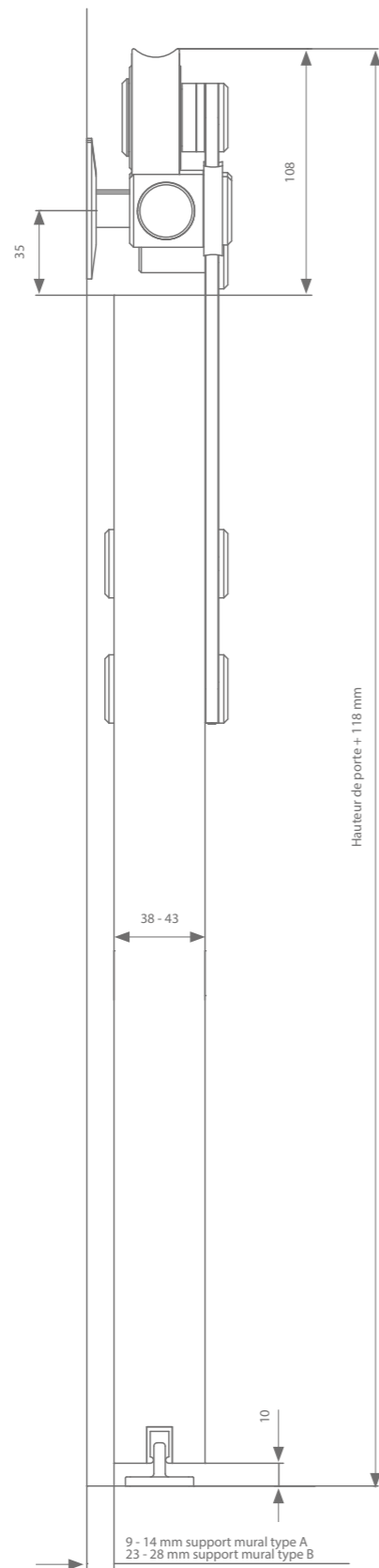
argenta **VISITOP INOX BOIS**

Ces systèmes architecturaux pour panneaux en bois ou en verre créent un effet industriel dans chaque intérieur. L'aspect de design par excellence est obtenu par la visibilité presque totale de cette technique supérieure. L'expérience acquise au niveau des ferrures pour portes coulissantes se trouve à la base de la création du présent concept. Un fonctionnement doux et silencieux ainsi qu'une longue durée de vie sont de la plus grande importance. Roulettes équipées d'un double roulement à billes et ensemble fabriqué en inox AISI 304. Peut supporter un poids maximum de 100 Kg.



inox AISI 304

Dessin technique



Visitop inox

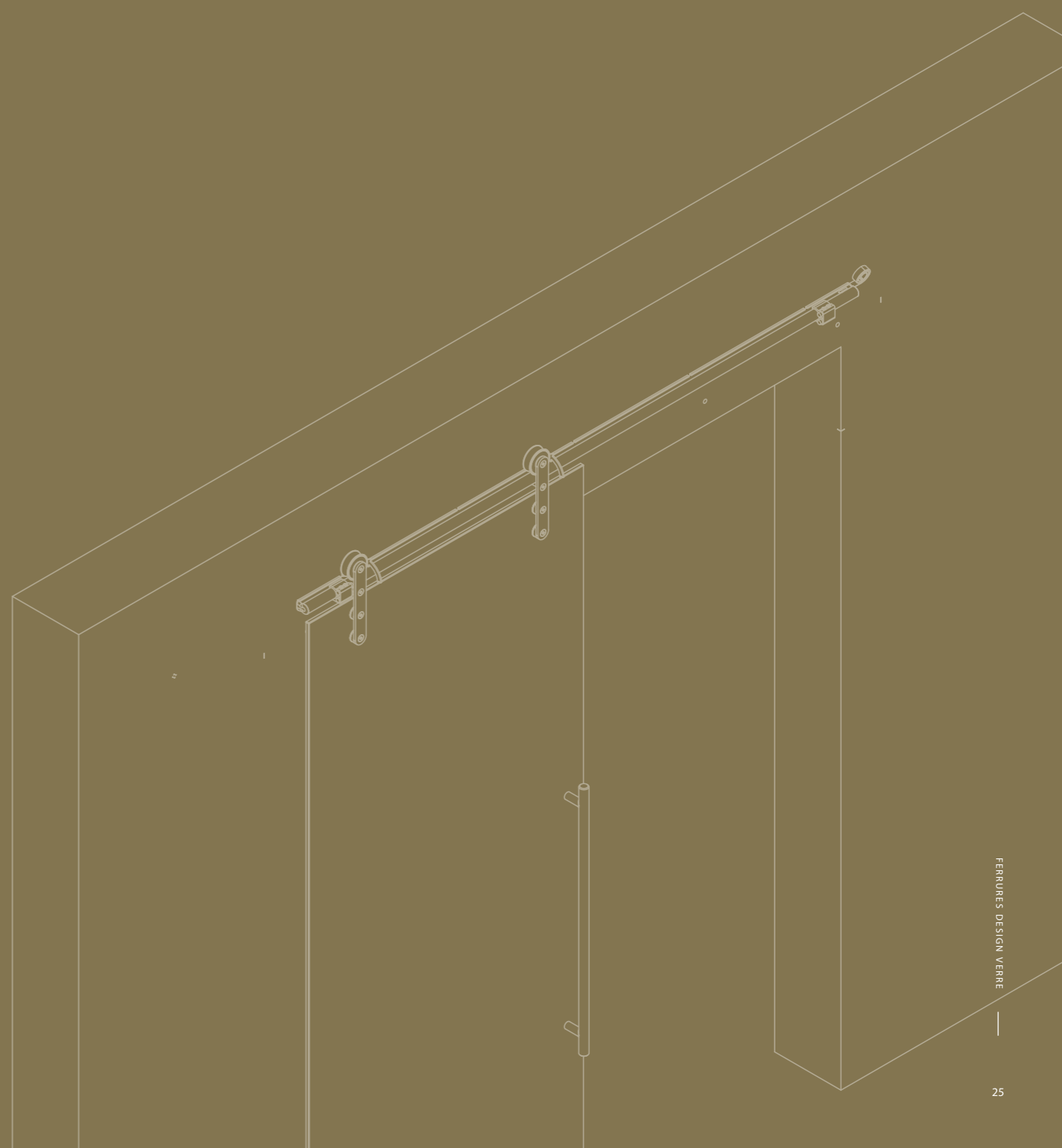
	Largeur de porte max.	Longueur	Nombre de supports à commander	Référence
Profil - gris	900 mm	1800 mm	3	470.607.180
	1050 mm	2100 mm	4	470.607.210
	1150 mm	2300 mm	4	470.607.230
	1250 mm	2540 mm	4	470.607.250
	1500 mm	3000 mm	5	470.607.300
Supports				
- Support mural type A				471.617.019
- Support mural type B				471.617.033
Garniture				470.617.01
Profil de guidage (en option)		1000 mm		510.608.100
		1250 mm		510.608.125
		1500 mm		510.608.150
Arrêt au sol (en option)				479.647



02

FERRURES DESIGN VERRE

Système pour portes coulissantes en verre suspendues, design rustique ou moderne pour donner à tout intérieur un caractère supplémentaire. Les platines de serrage de la paroi vitrée reprennent la même conception que l'ensemble. Chaque quincaillerie est conçue pour un montage mural et peut-être utilisée devant une plinthe.





argenta **VISITOP ALU VERRE**

Visitop Alu se fait également remarquer par la visibilité de ses grandes roulettes et ses arrêts élégants. Ce concept design est disponible pour des portes en bois ou en verre de max. 80 kg et existe en aluminium anodisé. Les dimensions des roulettes synthétiques garantissent un mouvement souple. L'ensemble est suspendu au nouveau profil supérieur, sans supports.




aluminium
anodisé

visitop alu verre

configurez votre kit 

Dessin technique




Visitop alu gris

	Largeur de porte max.	Longueur	Référence
Profil - gris	730 mm	1460 mm	471.658.146
	830 mm	1660 mm	471.658.166
	930 mm	1860 mm	471.658.186
Garniture			470.661.1



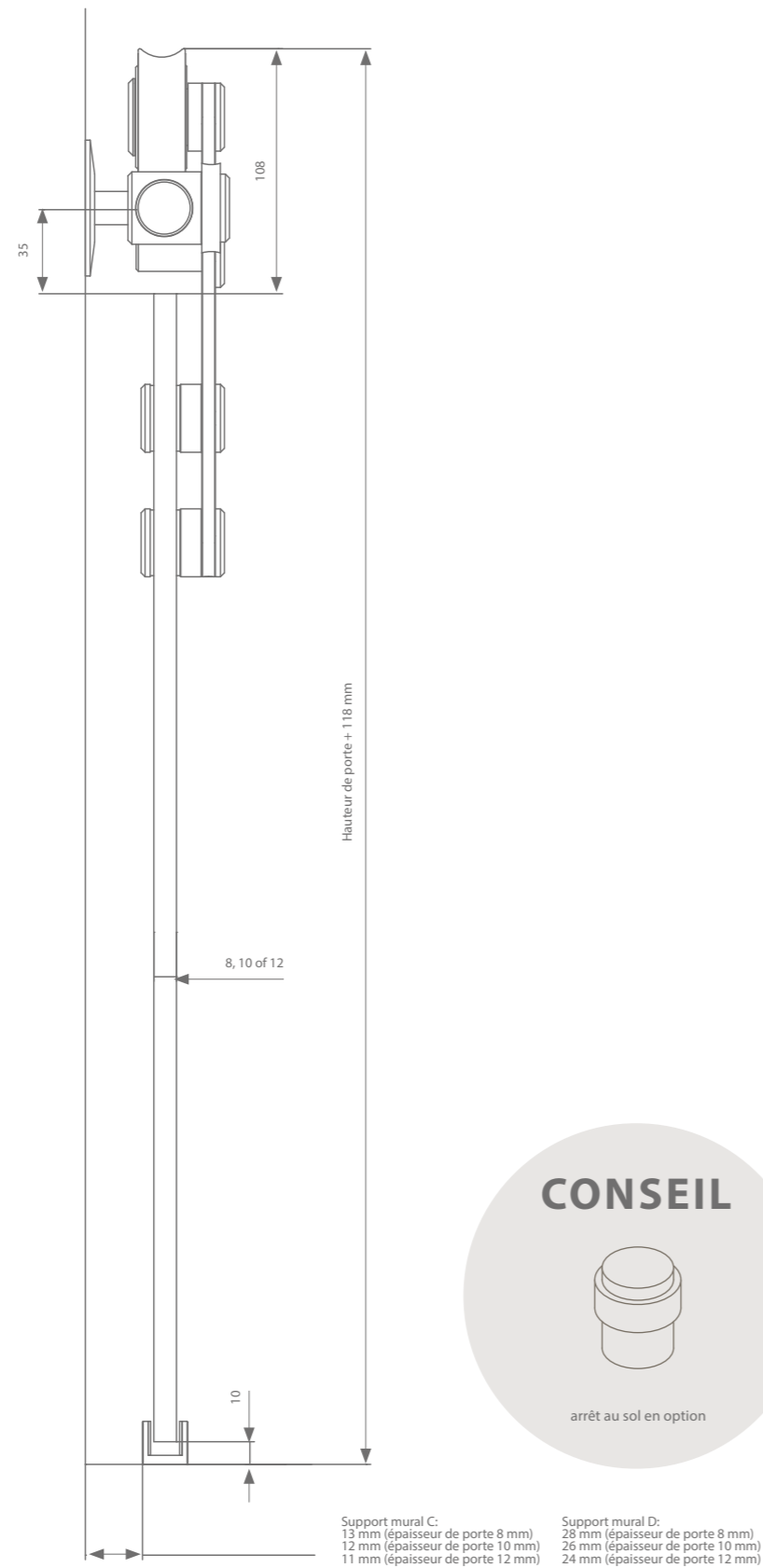
argenta **VISITOP INOX VERRE**

Ces systèmes architecturaux pour panneaux en bois ou en verre créent un effet industriel dans chaque intérieur. L'aspect de design par excellence est obtenu par la visibilité presque totale de cette technique supérieure. L'expérience acquise au niveau des ferrures pour portes coulissantes se trouve à la base de la création du présent concept. Un fonctionnement doux et silencieux ainsi qu'une longue durée de vie sont de la plus grande importance. Roulettes équipées d'un double roulement à billes et ensemble fabriqué en inox AISI 304. Peut supporter un poids maximum de 100 Kg.



inox AISI 304

Dessin technique



Visitop inox

	Largeur de porte max.	Longueur	Nombre de supports à commander	Référence
Profil - gris	900 mm	1800 mm	3	470.607.180
	1050 mm	2100 mm	4	470.607.210
	1150 mm	2300 mm	4	470.607.230
	1250 mm	2540 mm	4	470.607.250
	1500 mm	3000 mm	5	470.607.300
Supports				
- Support mural type C				471.617.005
- Support mural type D				417.617.019
- Support pour panneaux en verre 8 mm				471.667.008
- Support pour panneaux en verre 10 mm				471.667.010
- Support pour panneaux en verre 12 mm				471.667.012
Garniture				470.657.01
Arrêt au sol (en option)				479.647



Ter Vlucht 2 +32 (0)51 27 05 00
8850 Ardoie info@arlu.be
Belgium WWW.ARLU.BE

